

## 目 录

一、申办途径 1 人社局官网申报

二、申办途径 2 手机 APP 操作-i 深圳-毕业生接收

附：毕业生接收申办流程

毕业生报到（入户）指引

三、《毕业生户籍迁入须知》（公安部门印发）

# 2021 年毕业生接收个人申办操作指南

以下申报途径, 任选其一:

途径一: 深圳市人力资源和社会保障局 (以下简称: 人社局) 官网申报

途径二: 手机 APP 操作 i 深圳

1

途径一: 人社局官网申报 (网站若有调整变动, 请以当前官网为准)

第一步 注册、登录 人社局官网首页: <https://hrsspub.sz.gov.cn/rcyj/>

点击登录入口

请使用 IE 9  
以上的浏览  
器, 设置兼容  
性视图



<https://hrsspub.sz.gov.cn/rcyj/>



[深圳市人力资源引进相关政策、办事指南、业务表格浏览与下载](#)

进入此页面, 已注册用户, 直接登录

未注册的, 点击“注册统一用户 或 政务网认证入口 (任选其一)”, 进入统一用户平台“个人用户”注册 (需与银行账号实名认证)。

## 未注册用户, 选择点击政务服务网认证入口 - 扫码、验证

无需注册, 打开微信使用右上角的“扫一扫”  
登录后可在“账户安全”修改账号名及密码

tyrz.gd.gov.cn/tif/sso/static/?redirect\_uri=https%3A%2F%2Fhrsspub.sz.gov.cn%2Frcy%2FCALogin.do%3Fmethod%3DoAuthLogin&client\_id=szrcyj

正在登录到 广东省统一身份认证平台

个人登录 法人登录

无注册, 打开 微信 使用右上角的“扫一扫”  
登录后可在“账户安全”修改账号名及密码

其他登录方式

账号密码 | 微信认证 | 政务服务APP | 数字证书  
国家政务服务平台账号登录

主办: 广东省人民政府办公厅 承办: 数字广东网络建设有限公司  
如有问题, 请前往用户帮助 咨询电话: 12345

证件类型  
居民身份证 选择

姓名  
\*\*\*

身份证  
6\*\*\*\*\*

☐ 我同意广东省政务服务数据管理局使用我所提交的信息用于快捷登录。查看《用户服务协议》及《个人信息保护政策》

开始人脸识别验证

本服务由数字广东公司提供技术支持

## 未注册用户, 选择点击 注册统一用户 (任选其一)

广东政务服务网 | 申办流程

如果忘记密码或用户名, 可在此界面 找回 用户名、密码

个人用户 单位用户

个人用户名:  ? 忘记用户名

密 码:  ? 忘记密码

验 证 码:

登 录 个人注册

常见问题解答 个人用户操作手册

如



推荐使用window 操作系统, chrome浏览器或IE浏览器 (IE9及IE9以上版本), 并设置兼容性视图屏幕分辨率设置为1024\*768或以上

询

注册成功后, 返回人才引进测评系统入口 <https://hrsspub.sz.gov.cn/rcyj/> ,  
个人用户登录

点选“接收毕业生”进行网上申报, 申请《毕业生接收申请表》, 即接收函

广东政务服务网 | 申报流程

**接收毕业生**

申请毕业生接收:  
(一) 具有全日制大专以上学历普通高等教育学历;  
(二) 身体健康;  
未参加国家禁止的组织及活动, 无刑事处罚记录。  
由人力资源部门根据《深圳市户籍迁入若干规定》(深府函〔2016〕59号)及《深圳市接收普通高校应届毕业生实施办法》(深人社规〔2016〕24号)审批同意后, 办理接收。

**在职人才引进**

在职人才引进说明:  
人才引进的条件:  
1. 身体健康。  
2. 已在本市依法缴纳社会保险[符合《深圳市人力资源和社会保障局关于印发深圳市人才引进实施办法的通知》(深人社规〔2016〕22号)第六条第一款第(一)、(二)项的除外]。  
3. 未参加国家禁止的组织及活动, 无刑事处罚记录。  
符合在职人才引进条件, 具体请参《深圳市人力资源和社会保障局关于印发深圳市人才引进实施办法的通知》(深人社规〔2016〕22号)、《深圳市人才引进综合评价分值表》

**调令遗失补办**

通过深圳市各区人力资源部门(原人事、劳动部门)招调入深圳的人员由各区人力资源部门负责办理。

**申办居住证**

申报居住证学历认定  
系统业务规则  
1) 一个人, 同等学历, 只能存在一条认定通过的纪录, 不能重复申报; 如果学历提升了, 可以对提升后的学历, 再次申报验证信息;  
2) 个人申报的学历验证信息, 如果窗口未受理的, 可以撤回修改, 一旦受理, 不能再修改;  
3) 对提供虚假材料受理不通过的, 不能再次申报学历验证信息;  
4) 个人提交学历验证信息, 需要发送手机验证码, 验证通过, 才能提交, 手机号需本人持有的可联系手机;

**毕业生改派**

已在我市报到的高校应届毕业生, 自我市报到之日起一年内并且在毕业生择业期内的, 可以改派。  
办理材料  
《高等院校毕业生改派申请表》1份(表格由系统根据申请人填写信息自动生成), 需本人签字后扫描上传, 要求字迹清晰、内容真实有效。

厅厅用户信息修改 修改个人社保电脑号 查看历史申报调令信息 查看不良诚信记录 查看体检信息 退出

毕业生可点击【修改个人社保电脑号】查看自己的社保电脑号是否正确, 若不知道自己的个人社保电脑号, 可登录深圳市人社局官网查看, 戳[这里](https://sipub.sz.gov.cn/hspms/) <https://sipub.sz.gov.cn/hspms/> 登录方式也是扫码实名认证~

广东政务服务网 | 申办流程

**个人网上服务系统**

欢迎登录

用户名  
密码

忘记密码 找回用户名 新用户注册

登录 重置

省政务服务网认证入口


**广东政务服务网** | 申办流程

在线办理
查询服务

首页

个人参保管理

参保信息修改

养老保险

医疗保险

工伤保险

基本信息

姓名:


性别:

电脑号:

社会保障号码:

## 第二步 网上申报

进行信息填报页面，请仔细认真，如实、准确的填报各项明细信息。**申报方式选择“个人申报”，点测评，选种“全日制专科以上学历”的条件，点选“自助打印”，点提交。**


**广东政务服务网** | 申报流程

个人信息填报并测评
上传材料并提交
业务办理进度查看

业务类型:接收毕业生；申报方式:个人申报；学历验证结果：学历验证通过

身份证信息			
姓名	王仁	身份证号	6101021000

综合信息					
申报方式	个人申报	接收单位名称		拟安排岗位	
手机号码	186822	婚姻状况	未婚		
本人或配偶当前是否怀孕		子女数		随迁子女数	0

撤回
打印《办理毕业生户籍迁入操作指引》
返回选择申报页面
打印《普通高校应届毕业生接收申请表》
打印介绍信
重新生成打印文件
查看历史申报记录
查看业务办理进度
退出

修改帐户信息

## 第三步 打印毕业生接收申请表

提交后，系统自动返回到显示有“姓名、身份证号”的个人申报页（如上图），下方菜单横向第 4 个菜单“打印毕业生接收申请表”，**打印出来后，表中空白处填写好签名、电话和日期。**

**请仔细查阅申请表下方备注二（有列明上传报到证件材料）和备注三（档案单位投递地址），按指引完成报到、入户、归档手续。**

**深户毕业生完成上传报到后（非深户完成报到和入户后），可打印《毕业生介绍信》归档。**



⇒ 曾经已申报、或完成上传报到后，个人用户再次登录，即会有如下提示页面，请谨慎操作：非必要撤销重办的，点查看进度即可。

## 广东政务服务网 | 申报流程

### 重要事项提示信息

注意：根据系统记录，你曾申办我市人才引进并获批调令、入户指标卡，根据我市户籍系统管理规定，同一申请人只能存在一条有效的户籍迁入信息，如你本次申报获批后，你此前的信息将作废。请根据你本人情况选择下列选项：

● 曾申报人才引进取得调令但未办理入深户手续。

● 之前曾申报人才引进并入户深圳，后因学历晋升需再次办理毕业生接收。



查看已申报信息业务办理进度

确认属实，同意作废之前信息并继续申报

取消

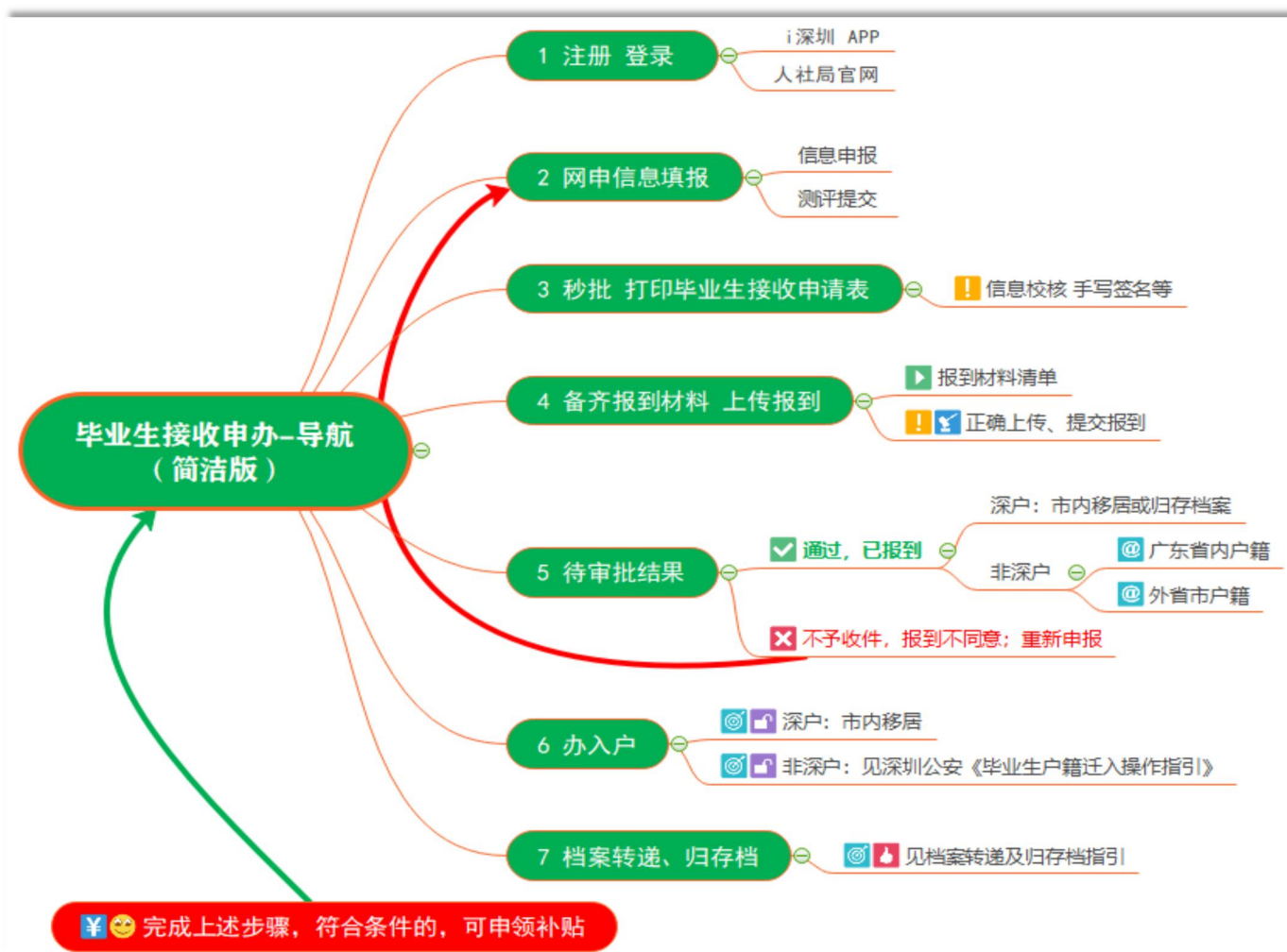
查看进度



撤销重报，作废之前申报，谨慎操作。如学历提升，全日制本科升研、升博网申用，或改派变更单位重新申报

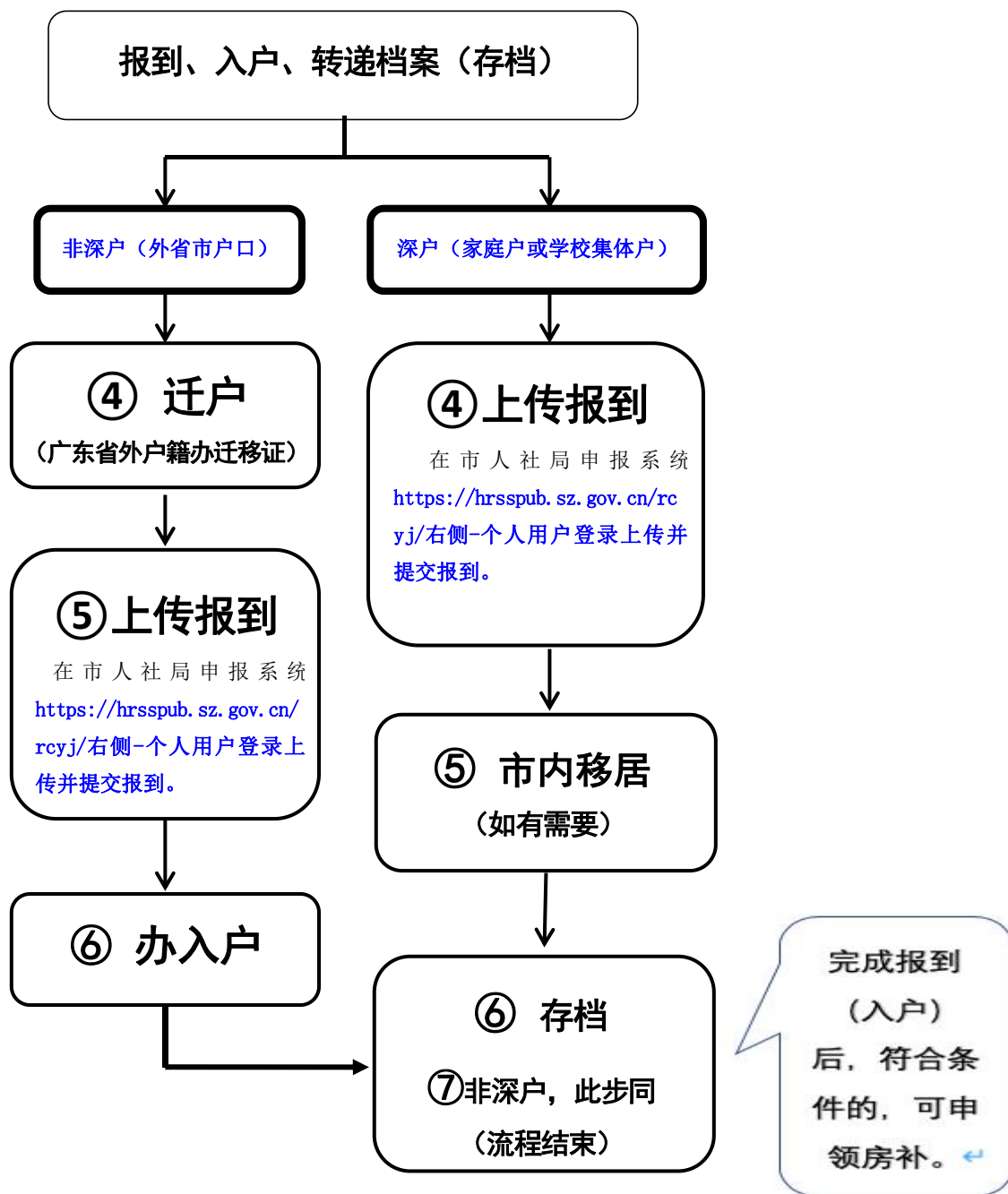
前三步为第一环节【接收】，打印出《毕业生接收申请表》

附：流程简图



**第四步起为第二环节【报到】、入户、转递档案（存档）**

在官网上传证件材料报到后，深户可归档，符合条件的可申领房补等相关补贴。非深户完成上传报到后，待收到公安部门“入户短信通知”后，按短信指引及《毕业生户籍迁入操作指引》办理入户。



2

## 途径二: 手机 APP 操作

i 深圳



打开 APP 首页——更多——毕业生接收

人才引进(应届毕业生接收) 保存

请根据你的实际情况, 填写以下信息

**1 身份证信息**

姓名

身份证号

性别 女 >

曾用名 请填写

出生日期

**2 户籍信息**

户籍地 广东深圳南山区 >

户籍类型 非农业 >

户口是否迁入学校 否 >

民族 汉族 >

迁出地登记机关 粤海 ●

迁入地行政区划 南山区 >

迁入地登记机关(派出所) 粤海所 >

下一步



正确填报后, 点立即测评, 选择领取接收函的途径 (自行打印比较方便快捷, 彩印黑白都可以的), 选择完毕后提交就可以啦~ 后续就备齐材料上传报到啦



## 附 2: 毕业生报到 (入户) 指引

## 毕业生报到 (入户) 流程

## ① 准备报到材料

- 1、自行打印《毕业生接收申请表》后, 需本人校核表中申报信息, 在表中正楷签名, 填写电话、日期 (详见申请表下方标注)。
  - 2、身份证 原件, 正反面 (上传证件材料需原件拍照或扫描, 内容完整清晰, 正确上传)
  - 3、毕业证 原件
  - 4、报到证 原件, 正反面 (报到地址应为深圳市): 按学校就业中心指引办理; 属广东省院校毕业生的, 在微信小程序“广东大学生就业创业”实名登录打印《电子报到证》【《电子报到证》为 A4 单页, 须 pdf 完整页面拷屏上传报到, 人社系统上传正反面处相同, 存 2 不同文件名分别上传; 注意, 完成报到 (落户) 后, 须 A4 彩色打印归存档案】;
  - 5、学历验证: 登录学信网 <https://www.chsi.com.cn/> 在线验证, 提前做好《电子注册备案表》, 有效期选择 180 天, 无需纸件上传, 系统比对;
  - 6、户口迁移证【广东省外户籍提供, 迁往地址应为深圳市; 广东省内户籍不提供】  
凭《毕业生接收申请表》、《报到证》回原户口地派出所办理《户口迁移证》; 属农业户籍毕业生, 如实申报户口本记载信息, 在深办理报到“农转非”的, 需以农业户籍性质迁出 (具体材料要求以迁出地公安部门规定为准)。
- ◆入户地选择顺序: ①配偶家庭户 ②本人或亲友的房产立户 ③挂靠亲友家庭户 ④本人单位集体户 ⑤配偶单位集体户⑥派出所毕业生人才专户

## ② 上传报到

在《毕业生接收申请表》下方标注时限 90 天内, 在市人社局 <https://hrsspub.sz.gov.cn/rcyj/> 右侧-个人用户登录, 上传毕业证、报到证、《申请表》、身份证正反面共 4 项材料, 确认正确后提交报到 (详见申请表标注, 此步须谨慎操作, 上传提交资料有误的, 不可撤回, 将导致“报到不同意”需重新申报)。非深户待市公安部门的入户短信通知。深户 (学校集体户) 需迁户的, 属市内移居, 详见深圳公安官网 <http://ga.sz.gov.cn/>。



## ③ 办入户

非深户毕业生收到市公安部门入户短信通知后, 关注“深圳公安”微信公众号或深圳市公安局官网预约到拟入户地派出所办理入户。入户材料要求及办理流程详见《办理接收毕业生户籍迁入须知》, 请在微信预约界面查阅。

## ④ 档案转递、存档

毕业生完成报到 (入户) 后, 档案必须由学校密封后转递至档案单位 (或自行转档), 再将报到证, 毕业生介绍信 (报到入户后个人账户登录人社局网申系统自行彩色打印) 交档案单位存档。档案单位地址: 见《毕业生接收申请表》下方备注或按学校指引办理。 (流程结束)

## 3

文件来源：见人社局官网毕业生申报基本信息页面，或微信公众号“深圳公安”预约界面。如政策调整变动，请以人社官网及公安部门文件为准。

## 毕业生户籍迁入须知

温馨提示：

根据国家及广东省户口迁移管理规定，毕业生户口迁出地公安机关应凭《就业报到证》和《普通高校应届毕业生接收申请表》，直接迁出户口，出具《户口迁移证》。毕业生到我市公安机关办理迁户前，应在深圳市人力资源和社会保障局申报网站上下载打印《普通高校应届毕业生接收申请表》，持该表到户籍所在地派出所办理户口迁出，领取《户口迁移证》（迁移证上迁往地址可以是深圳市任何地址，如：深圳市某某区某某派出所）。

广东省内居民已实施毕业生户籍迁移一站式办理，申请人户口未迁出的，可直接预约到我市任一分局户政行政服务中心窗口办理，核验通过的，免签发《准予迁入证明》，申请人不需返回户籍地办理户口迁出，待收到入户短信通知后，预约前往我市任一派出所（户政中心）窗口办理入户登记。

### 一、入户条件

（一）本市（区）人力资源和社会保障部门批准接收的毕业生及批准随同迁入的子女。

本市生源毕业生可根据本人意愿，按毕业生复户办理。

（二）申请人无参加国家禁止的组织或活动的记录，无刑事犯罪记录。

## 二、根据自身情形，选择办事指引

（一）户口已迁出，持有《户口迁移证》（迁移证上迁往地址可以是深圳市任何地址，如：深圳市某某区某某派出所），且没有随迁子女的，按下述办事指引第（一）款办理。

（二）有随迁子女的，按下述办事指引第（二）款办理。

（三）户口未迁出，无《户口迁移证》的，按下述办事指引第（三）款办理。

## 三、办事指引

**第（一）款 户口已迁出，持有《户口迁移证》，且没有随迁子女的毕业生，按以下指引办理。**

### 1. 准备以下材料

（1）入户指标卡号信息（指标卡查询方式：1. 关注“深圳公安”微信公众号--政务服务--户政业务--其他服务--入户指标卡查询。2. 公安机关推送的入户指标卡提示短信。3. 拨打市公安局户政咨询热线 0755-84465000。）确定已取得入户指标卡的，现场办理时公安机关可使用身份证号码调取指标卡数据。

（2）《毕业生就业报到证》（验原件，收复印件）。

（3）《户口迁移证》。

（4）申请人身份证（验原件）。

（5）被投靠人婚姻状况证明材料：**未婚的**，免提供；**已婚的（含再婚）**，提供结婚证；**离异的**，提供离婚证和离婚协议或法院判决（民事调解）书；**丧偶的**，提供结婚证、配偶死亡证明文书或户口簿注销页或派出所注销底册或派出所出具的死亡注销证明，户口簿“婚姻状况”栏已登记为“丧偶”的不需提供。（验原件，收复印件）

在国（境）外登记结婚或者离婚的，还需我国驻该国使（领）馆或者相关政府联络部门认证。

(6) 办理第二代身份证相片回执。

(7) 入户地选择及材料（申请人根据自身实际情况从以下 6 种方式中自由选择一种入户方式）：

① 迁入配偶家庭户。配偶为深圳户口，且为本市家庭户成员。**所需材料：**配偶户口簿。（验原件，收复印件）。

② 本人或亲友的房产立户。所需材料：房产证复印件或不动产信息查询结果单。在亲友房产立户的，须业主一同到场签字确认并合影。

③ 挂靠亲友家庭户。所需材料：亲友家庭户户口簿（验原件，收复印件）。须户主一同到场签字确认并合影。

④ 本人单位集体户。**所需材料：**提供集体户户号或户内一名成员的身份证号码。

⑤ 配偶单位集体户。所需材料：无。

⑥ 迁入人才专户。在本市缴纳社保的，应入社保缴纳单位所在地派出所人才专户。**所需材料：**单位营业执照复印件。在本市未缴纳社保的，可自由选择迁入本市任一派出所人才专户。**所需材料：**无。

以上证件不是中文签发的，须提供有翻译资质机构出具的中文翻译件。在国外领取婚姻登记法律文书的，需提供签发地的中国驻外使领馆的认证证明材料。

## 2. 办理流程

关注“深圳公安”微信公众号，在“业务办理”—业务预约申请—普通户政业务—选择“毕业生入户（不需本市准迁）”，通过以上方式预约前往我市任一派出所办理入户。**注意：**选择在本人或亲友的房产立户或入人才专户的，须预约前往拟入户地派出所办理入户。

预约成功后，请按照预约时间，携带上述材料原件、复印件前往预约派出所办理入户。**注意：**选择在亲友的房产立户或挂靠亲友家庭户的，须业主（户主）一同到场签字确认并合影。

## 第（二）款 有随迁子女的毕业生，按以下指引办理。

### 1. 准备以下材料

（1）入户指标卡号信息（指标卡查询方式：1. 关注“深圳公安”微信公众号--政务服务--户政业务--其他服务--入户指标卡查询。2. 公安机关推送的入户指标卡提示短信。3. 拨打市公安局户政咨询热线 0755-84465000。）确定已取得入户指标卡的，现场办理时公安机关可使用身份证号码调取指标卡数据。

（2）《毕业生就业报到证》（验原件，收复印件）。

（3）原户口所在地签发的《户口迁移证》（如户口未迁出，则无需提供）。

（4）申请人及子女户口簿（验原件，收复印件）。（如户口已迁出，则无需提供）

（5）申请人身份证（验原件）。

（6）随迁子女《出生医学证明》（验原件，收复印件）。

在国外出生的，还需我国驻该国使（领）馆认证；未认证的，提交国内公证机关出具的出生证明中文翻译件的公证书。

（7）被投靠人婚姻状况证明材料：**未婚的**，免提供；**已婚的（含再婚）**，提供结婚证；**离异的**，提供离婚证和离婚协议或法院判决（民事调解）书；**丧偶的**，提供结婚证、配偶死亡证明文书或户口簿注销页或派出所注销底册或派出所出具的死亡注销证明，户口簿“婚姻状况”栏已登记为“丧偶”的不需提供。（验原件，收复印件）

在国（境）外登记结婚或者离婚的，还需我国驻该国使（领）馆或者相关政府联络部门认证。

（8）遇有下列情形，还需提供以下相应材料：

①随迁子女属继子女的，提供**抚养权三选一材料**：

（一）子女抚养权属法律文书：离婚证和离婚协议、法院抚养权（变



更）判决（调解）书、抚养权变更公证书。

（二）抚养权属方到场签署《关于同意子女户口迁移的声明》。

（三）抚养权属方同意子女迁户的公证书。

②随迁子女属非婚生（子女出生时父母未登记结婚）的，其生父（母）须填写《非婚生育子女情况声明》，并按以下情形提供材料：

（一）《出生医学证明》记载父母双方信息的，提供抚养权三选一材料。

（二）《出生医学证明》记载父母双方信息但无法联络另一方父（母）明确抚养权的，或《出生医学证明》未记载另一方父（母）信息的，还需在《非婚生育子女情况声明》上详细说明情况，并现场书写“本人申报 XXX 入户，因抚养权不明产生的户口纠纷，由本人承担相关法律责任”。

（三）随生父迁户的，需提供亲子关系司法鉴定意见书（子女出生 3 个月内，父母登记结婚并领取《出生医学证明》免提供）。

③随迁收养子女的，提供《收养登记证》。《收养登记证》登记的“送养人”系“被收养人”亲生父母的，还需提供被收养人的《出生医学证明》。

（9）办理第二代身份证相片回执。

（10）入户地选择及材料（申请人根据自身实际情况从以下 6 种方式中自由选择一种入户方式）：

①迁入配偶家庭户。配偶为深圳户口，且为本市家庭户成员。**所需材料：**配偶户口簿。（验原件，收复印件）。

②本人或亲友的房产立户。业主本人持房产证复印件、身份证到房产所在地派出所（户政中心）开具标准地址单，同时签署《同意在本人房产立户的声明》。**所需材料：**拟入户地派出所出具的标准地址单、《同意在本人房产立户的声明》。

③挂靠亲友家庭户。**所需材料：**亲友家庭户户口簿（验原件，收复印件）。到派出所（户政中心）落户时，须户主同时到场，核实户主身份证，签署《户主关于新增户内成员的声明》后办理。随迁子女须一同挂靠。

④本人单位集体户。**所需材料：**提供集体户户号或户内一名成员的身份证号码。

⑤配偶单位集体户。**所需材料：**无。

⑥迁入人才专户。在本市缴纳社保的，应入社保缴纳单位所在地派出所人才专户。**所需材料：**单位营业执照复印件。在本市未缴纳社保的，可自由选择迁入本市任一派出所人才专户。**所需材料：**无。

以上证件不是中文签发的，须提供有翻译资质机构出具的中文翻译件。在国外领取婚姻登记法律文书的，需提供签发地的中国驻外使领馆的认证证明材料。

## 2. 办理流程

关注“深圳公安”微信公众号，在“业务办理”—业务预约申请—普通户政业务—选择“毕业生入户（需本市准迁）”，通过以上方式预约前往拟入户地公安分局户政行政服务中心办理入户核准。

预约成功后，请按照预约时间，携带上述材料原件、复印件前往拟入户地公安分局户政行政服务中心办理入户核准。

核准通过后，按以下两种情形办理：

①户口已经迁出的，预约前往我市任一派出所（户政中心）窗口办理入户。**注意：**选择入人才专户的，须预约前往拟入户地派出所办理入户。选择挂靠亲友家庭户的，须户主一同到场签字确认并合影。

②户口未迁出的，受理机关将开具《准予迁入证明》。请持本人户口簿、《准予迁入证明》回原籍派出所办理户口迁出，开具《户口迁移证》。户口迁出后，预约前往我市任一派出所办理入户。广东省

内居民已实施户籍迁移一站式办理，核验通过的，免签发《准予迁入证明》，申请人不需返回户籍地办理户口迁出，待收到入户短信通知后，预约前往我市任一派出所（户政中心）窗口办理入户登记。注意：选择入人才专户的，须预约前往拟入户地派出所办理入户。选择挂靠亲友家庭户的，须户主一同到场签字确认并合影。

**第（三）款 户口未迁出，无《户口迁移证》的毕业生，按以下指引办理。**

### 1. 准备以下材料

（1）入户指标卡号信息（指标卡查询方式：1. 关注“深圳公安”微信公众号--政务服务--户政业务--其他服务--入户指标卡查询。2. 公安机关推送的入户指标卡提示短信。3. 拨打市公安局户政咨询热线 0755-84465000。）确定已取得入户指标卡的，现场办理时公安机关可使用身份证号码调取指标卡数据。

（2）《毕业生就业报到证》（验原件，收复印件）。

（3）申请人户口簿（验原件，收复印件）。

（4）申请人身份证（验原件）。

（5）被投靠人婚姻状况证明材料：**未婚的**，免提供；**已婚的（含再婚）**，提供结婚证；**离异的**，提供离婚证和离婚协议或法院判决（民事调解）书；**丧偶的**，提供结婚证、配偶死亡证明文书或户口簿注销页或派出所注销底册或派出所出具的死亡注销证明，户口簿“婚姻状况”栏已登记为“丧偶”的不需提供。（验原件，收复印件）

在国（境）外登记结婚或者离婚的，还需我国驻该国使（领）馆或者相关政府联络部门认证。

（6）办理第二代身份证相片回执。

（7）入户地选择及材料（申请人根据自身实际情况从以下 6 种方式中自由选择一种入户方式）：

①迁入配偶家庭户。配偶为深圳户口，且为本市家庭户成员。**所需材料：**配偶户口簿。（验原件，收复印件）。

②本人或亲友的房产立户。业主本人持房产证复印件、身份证到房产所在地派出所（户政中心）开具标准地址单，同时签署《同意在本人房产立户的声明》。**所需材料：**拟入户地派出所出具的标准地址单、《同意在本人房产立户的声明》。

③挂靠亲友家庭户。**所需材料：**亲友家庭户户口簿（验原件，收复印件）。到派出所（户政中心）落户时，须户主同时到场，核实户主身份证，签署《户主关于新增户内成员的声明》后办理。随迁子女须一同挂靠。

④本人单位集体户。**所需材料：**提供集体户户号或户内一名成员的身份证号码。

⑤配偶单位集体户。**所需材料：**无。

⑥迁入人才专户。在本市缴纳社保的，应入社保缴纳单位所在地派出所人才专户。**所需材料：**单位营业执照复印件。在本市未缴纳社保的，可自由选择迁入本市任一派出所人才专户。**所需材料：**无。

以上材料属本人持有证件证明的收取复印件交验原件（身份证只核验原件，不收取复印件），属专为本次申报出具的证明材料收取原件。办理户口事项提交的相关证明材料为外文的，应当附有国内公证机关出具的中文译本。

## 2. 办理流程

关注“深圳公安”微信公众号，在“业务办理”—业务预约申请—普通户政业务—选择“毕业生入户（需本市准迁）”，通过以上方式预约前往拟入户地所在的公安分局户政中心办理入户核准。

预约成功后，请按照预约时间，携带上述材料原件、复印件前往拟入户地公安分局户政行政服务中心办理入户核准。

核准通过后，受理机关将开具《准予迁入证明》。请持本人户口簿、《准予迁入证明》回原籍派出所办理户口迁出，开具《户口迁移证》。户口迁出后，预约前往我市任一派出所（户政中心）窗口办理入户。广东省内居民已实施户籍迁移一站式办理，核验通过的，免签发《准予迁入证明》，申请人不需返回户籍地办理户口迁出，待收到入户短信通知后，预约前往我市任一派出所（户政中心）窗口办理入户登记。

**注意：**选择入人才专户的，须预约前往拟入户地派出所办理入户。选择挂靠亲友家庭户的，须户主一同到场签字确认并合影。

深圳市人才中心公众号：

